

# Servicio Aguas de Comayagua

## Balance General al 31/12/10

### ACTIVO

#### ACTIVO CIRCULANTE

CAJA Y BANCOS

469,705.86

**Sub-Total:****469,705.86**

#### PROPIEDAD, PLANTA Y EQUIPO

BIENES Y RAICES

4,000,000.00

INSTALACIONES Y SISTEMAS DE SERVICIOS PUBLICO

128,649,203.12

MAQUINARIA Y EQUIPO

555,995.07

**Sub-Total:****133,205,198.19****Total Activo****133,674,904.05**

### PATRIMONIO Y CAPITAL

#### PATRIMONIO ACUMULADA

PATRIMONIO GENERAL ACUMULADO

133,589,358.59

CUENTA CORRIENTE DEL AÑO Y OTROS GASTOS

85,545.46

**Sub-Total:****133,674,904.05****Total Patrimonio****133,674,904.05****Total Pasivo+Capital****133,674,904.05**



Contador




Auditor




GERENCIA

Alcalde

# Servicio Aguas de Comayagua

## Estado de Resultados al 31/12/10

### INGRESOS

#### INGRESOS CORRIENTES

INGRESOS TRIBUTARIOS

11,823,097.40

**Sub-Total:****11,823,097.40****Total Ingresos****11,823,097.40**

### COSTOS Y GASTOS

#### GASTOS DE FUNCIONAMIENTO

SERVICIOS PERSONALES

1,808,411.09

SERVICIOS NO PERSONALES

2,754,188.63

MATERIALES Y SUMINISTROS

1,268,316.77

TRANSFERENCIA CORRIENTE

250,000.00

**Sub-Total:****6,080,916.49**

#### EGRESOS DE CAPITAL

OPERACION Y MANTENIMIENTO DEL SISTEMA

2,960,776.44

MAQUINARIA, EQUIPO Y OBRAS PUBLICAS

123,003.03

**Sub-Total:****3,083,779.47**


#### EGRESOS DE CAPITAL

OBRAS PUBLICAS NO CAPITALIZABLES


1,005,058.40

**Sub-Total:****1,005,058.40****Total Egresos****10,169,754.36****Total Ingresos - Egresos****1,653,343.04**


Contador



Auditor



Alcalde